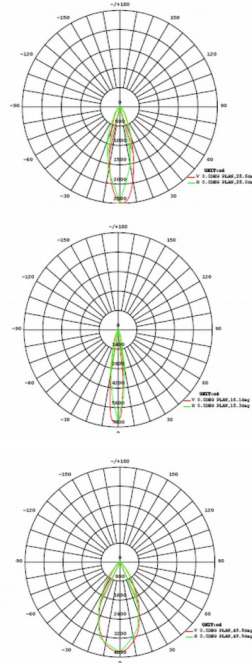




## DAS WASSERDICHTHE LED FLUTLICHT!



### HERAUSRAGEND IM DETAIL

- Modularer Aufbau
- Blendarme Linsenoptik
- Effizienz über 100 lm/W
- Übertrendendes Wärmemanagement
- IP65 Klassifizierung

## FL FLUTLICHT PRODUKTFAMILIE

Bezeichnung	FL 100W	FL 200W	FL 300W	FL 400W	FL 500W	FL 600W
Lichtstrom	10500 lm	21000 lm	31500 lm	42000 lm	52500 lm	63000 lm
Verbrauch	100 W ±5%	200W ±5%	300W ±5%	400W ±5%	500 W ±5%	600 W ±5%
Effizienz	105 lm/W					
Farb-temperatur	3000K, 4000k, 5000K, 6000K					
CRI	> 70					
Abstrahl-winkel	Je nach Linsen					
Abmessung	325*325* 95 mm	383*325* 95 mm	434*434* 95 mm	551*434* 95 mm	551*535* 95 mm	613*535* 95mm
Gewicht	8,4 kg	10,4 kg	13,1 kg	14,7 kg	18,9 kg	21,2 kg

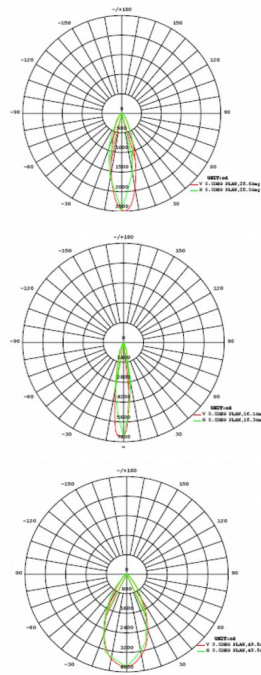



RoHS





## DAS FLACHE LED FLUTLICHT!



## HERAUSRAGEND IM DETAIL

- Modularer Aufbau
- Blendarme Linsenoptik
- Effizienz bis zu 130 lm/W
- Übertreffendes Wärmemanagement
- IP65 Klassifizierung oder höher

## FL-N FLUTLICHT PRODUKTFAMILIE

Bezeichnung	FL-N 105W	FL-N 220W	FL-N 280W	FL-N 420W	FL-N 560W
Lichtstrom	11500 lm	28600 lm	36400 lm	54600 lm	72800 lm
Verbrauch	105 W ±5%	220W±5%	280W ±5%	420W ±5%	560 W ±5%
Effizienz	105 lm/W	130 lm/W			
Farbtemperatur	3000K, 4000k, 5000K, 6000K				
CRI	> 70				
Abstrahlwinkel	Je nach Linsen				
Abmessung	378*220*95 mm	439*260*95 mm	439*260*95 mm	480*510 95mm	480*510 95mm
Gewicht	4,0 kg	8,6 kg	8,8 kg	21 kg	22 kg



RoHS

